

Stundenplangestaltung für Studienanfänger ab dem WS 2017/ 2018

B.A. Informationswissenschaft

Lehrstuhl für Informationswissenschaft
Institut für Information und Medien, Sprache und Kultur (I:IMSK)

**FAKULTÄT FÜR SPRACH-, LITERATUR- UND
KULTURWISSENSCHAFTEN**



Universität Regensburg

**FAKULTÄT FÜR SPRACH-, LITERATUR- UND
KULTURWISSENSCHAFTEN**

Wir freuen uns sehr, dass Sie sich für ein Studium der Informationswissenschaft an der Universität Regensburg entschieden haben!

Dieses Dokument soll Ihnen den Einstieg ins Studium erleichtern, indem es Ihnen die wichtigsten Informationen, die Sie für Ihren Studienstart benötigen, bereitstellt. Es soll Ihnen vor allem dabei helfen, Ihren Studienverlauf zu planen sowie Ihren Stundenplan zu erstellen.

Wir weisen Sie daraufhin, dass dieses Dokument zwar mit aller Sorgfalt erstellt wurde, jedoch nicht die für Sie geltenden Studiendokumente ersetzen kann. Daher wird Ihnen zu Beginn dieses Dokuments aufgezeigt, wo Sie die wichtigsten Studiendokumente finden. Wir bitten Sie ausdrücklich, sich diese anzusehen!

Falls Sie Informationswissenschaft in einer Kombination mit Medieninformatik studieren, gelten für Sie besondere Bestimmungen. Bei Fragen hierzu kontaktieren Sie die Studiengangkoordination des Instituts!

Inhaltsverzeichnis:

1. Was sind die wichtigsten Materialien zum Studium und wo finde ich diese?
2. Wie ist das Studium aufgebaut?
3. Welche Module und Kurse muss ich in meinem Studium absolvieren?
4. Wie erstelle ich meinen Stundenplan?
5. Welche Kurse werden im ersten Semester empfohlen?
6. Welche Kurse muss/kann ich im Rahmen der 20 freien Leistungspunkte absolvieren?
7. Wie finde ich den Raum, in dem mein Kurs stattfindet?
8. Wo finde ich die Kursmaterialien?
9. Wie errechnet sich meine Abschlussnote?
10. Wer kann mir bei Fragen und Problemen helfen?

1. Was sind die wichtigsten Materialien zum Studium und wo finde ich diese?

Bevor Sie Ihr Studium beginnen, sollten Sie sich mit den für Sie geltenden Studiendokumenten beschäftigen.

Zentral sind dabei vor allem folgende zwei Dokumente:

- Die **Bachelorprüfungs- und Studienordnung** für die Philosophischen Fakultäten I – III. Gültig für Studienanfänger ist diejenige Fassung, die als letzte vor Beginn des Wintersemesters, in dem Sie Ihr Studium aufnehmen, verabschiedet wurde. Diese Prüfungsordnung finden Sie unter diesem [Link](#).
- Die **Modulbeschreibungen** der Fächer, die Sie studieren. Die Modulbeschreibungen für Bachelor of Arts-Studiengänge finden Sie unter diesem [Link](#).

Bevor Sie Ihr Studium beginnen, erhalten Sie zudem wertvolle Informationen über die Webseiten Ihrer Fächer. Auf der [Webseite des Lehrstuhls für Informationswissenschaft](#) finden Sie zum Beispiel aktuelle Informationen, alle wichtigen Ansprechpartner, die angebotenen Lehrveranstaltungen oder auch einen exemplarischen Studienverlauf mit Empfehlungen für das 1. Semester.

Auf der [Webseite des I:IMSK](#) finden Sie Praktikumsangebote sowie allgemeine Ankündigungen. Zudem gelangen Sie über die Webseite des I:IMSK leicht auf die Webseiten der weiteren Studiengänge des Instituts.

2. Wie ist das Studium aufgebaut?

Dauer des Studiums

Die Regelstudienzeit des B.A.-Studiums beträgt 6 Fachsemester (Urlaubssemester zählen nicht als Fachsemester). Falls Sie Ihr Studium nicht innerhalb dieser 6 Semester abschließen können, ist das jedoch kein Problem: Sie dürfen 8 Fachsemester bis zu Ihrem Abschluss benötigen ohne einen Antrag auf Verlängerung Ihres Studiums stellen zu müssen.

Grundsätzlicher Aufbau des Studiums

Bei der Einschreibung zu Ihrem B.A.-Studium haben Sie sich für eine bestimmte Fächerkombination entschieden. Allgemein gilt für alle Fächerkombinationen:

- Sie müssen für Ihren Abschluss **insgesamt 180 Leistungspunkte (LP)** erwerben.
- Davon müssen Sie 90 LP in Ihrem Bachelorfach absolvieren.
- Die B.A.-Arbeit muss in Ihrem Bachelorfach geschrieben werden. Für die B.A.-Arbeit erhalten Sie 10 LP.
- 20 LP müssen/können Sie im Rahmen der freien Leistungspunkte absolvieren.

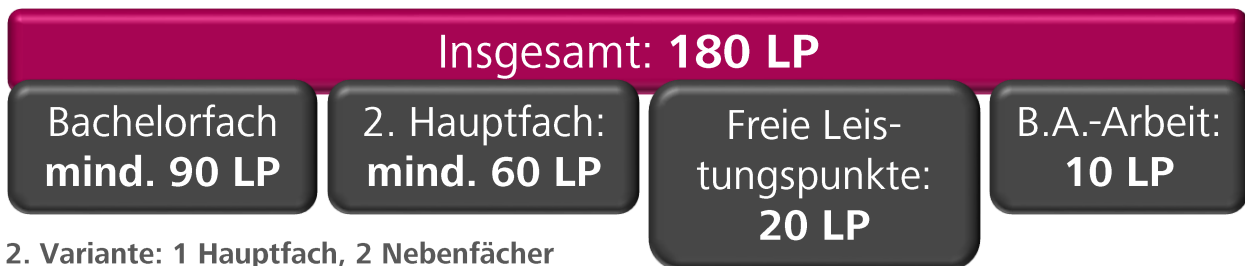
- Die restlichen 60 LP müssen Sie in Ihrem 2. Hauptfach oder in Ihren Nebenfächern absolvieren.

Hintergrundinformation: Was ist ein Leistungspunkt (LP)?

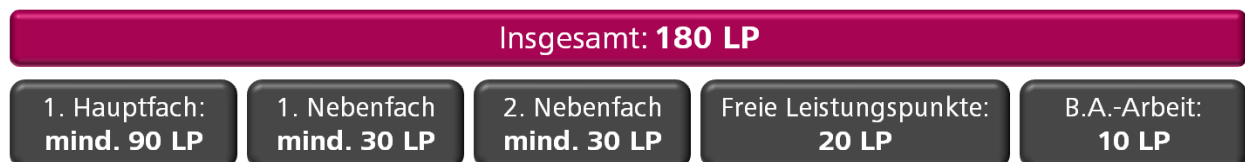
1 LP entspricht 25-30 Arbeitsstunden (inkl. Vor- u. Nachbereitung der Kurse, Lernen für die Prüfung etc.). Für einen Kurs mit z.B. 6 LP müssen Sie somit mit einer gesamten Arbeitsbelastung von 150-180 Stunden rechnen, die sich auf die Vorlesungszeit (und manchmal auch die vorlesungsfreie Zeit) verteilt.

Die unterschiedlichen Kombinationsmöglichkeiten Ihrer Fächer

1. Variante: 2 Hauptfächer



2. Variante: 1 Hauptfach, 2 Nebenfächer



3. Welche Module und Kurse muss ich in meinem Studium absolvieren?

Module

Das B.A.-Studium ist modularisiert. D.h. Sie erwerben die in Ihrem Fach benötigten Leistungspunkte, indem Sie bestimmte Module absolvieren. Ein Modul besteht dabei immer aus mindestens 2 Lehrveranstaltungen und kann normalerweise innerhalb von 2 Semestern absolviert werden.

Bezüglich der Module wird unterschieden zwischen:

- **Pflichtmodulen**
Diese Module **müssen** Sie im Rahmen Ihres Studiums absolvieren.
- **Wahlpflichtmodulen**

Hier können Sie sich aus mehreren Modulen diejenigen auswählen, die Sie am meisten interessieren. Dabei gilt jedoch: Sie **müssen** eine bestimmte Anzahl an Modulen auswählen.

Je nachdem, ob Sie Informationswissenschaft als Bachelorfach, 2. Hauptfach oder Nebenfach studieren, müssen Sie unterschiedliche Module absolvieren. Welche dies jeweils sind, erfahren Sie in der für Sie gültigen [Prüfungsordnung](#) und auf den nächsten Seiten.

Informationswissenschaft als Bachelorfach

Studieren Sie Informationswissenschaft als Bachelorfach, **müssen** Sie im Rahmen Ihres Studiums folgende Module absolvieren (Pflichtmodule):

Modul-Nr.	Modulbezeichnung	LP
PI-BA-M01	Objektorientierte Programmierung	6
PI-BA-M02	Anwendungsorientierte Programmierung	6
PI-BA-M03	Algorithmen und Datenstrukturen	6
PI-BA-M04	Daten effizient speichern und verarbeiten	6
INF-BA-M01	Einführung in die Informationswissenschaft	12
INF-BA-M02	Experimentdesign	6
INF-BA-M03	Informationsverhalten verstehen	6
INF-BA-M04	Informationslinguistik 1	6
INF-BA-M05	Informationslinguistik 2	6
INF-BA-M06	Einführung in das Information Retrieval	6
INF-BA-M07	Forschungspraxis des Information Retrievals	6
INF-BA-M08	Repräsentation und Verarbeitung sicheren und unsicheren Wissens	6
INF-BA-M09	Grundlagen der Computational Intelligence	6
INF-BA-M10	Abschlussmodul	6

GESAMT: 90

Informationswissenschaft als 2. Hauptfach

Studieren Sie Informationswissenschaft als 2. Hauptfach, **müssen** Sie im Rahmen Ihres Studiums folgende Module absolvieren (Pflichtmodule):

Modul-Nr.	Modulbezeichnung	LP
PI-BA-M01	Objektorientierte Programmierung	6
PI-BA-M03	Algorithmen und Datenstrukturen	6
PI-BA-M04	Daten effizient speichern und verarbeiten	6
INF-BA-M01	Einführung in die Informationswissenschaft	12

INF-BA-M02	Experimentdesign	6
INF-BA-M03	Informationsverhalten verstehen	6

Zusätzlich **müssen** Sie **3 weitere Module** absolvieren. Hierbei können Sie selbst entscheiden, welche 3 Module der folgenden 6 Module (Wahlpflichtmodule) Sie wählen:

INF-BA-M04	Informationslinguistik 1	6
INF-BA-M05	Informationslinguistik 2	6
INF-BA-M06	Einführung in das Information Retrieval	6
INF-BA-M07	Forschungspraxis des Information Retrievals	6
INF-BA-M08	Repräsentation und Verarbeitung sicheren und unsicheren Wissens	6
INF-BA-M09	Grundlagen der Computational Intelligence	6

GESAMT: 60

Informationswissenschaft als Nebenfach

Studieren Sie Informationswissenschaft als Nebenfach, **müssen** Sie im Rahmen Ihres Studiums folgendes Module absolvieren (Pflichtmodule):

Modul-Nr.	Modulbezeichnung	LP
INF-BA-M01	Grundlagen der Informationswissenschaft	12
INF-BA-M02	Experimentdesign	6
INF-BA-M03	Informationsverhalten verstehen	6
INF-BA-M04	Informationslinguistik 1	6

Kurse

Sobald Sie wissen, welche Module Sie absolvieren müssen, können Sie ganz einfach anhand der sogenannten **Modulbeschreibungen** herausfinden, welche Kurse, also Lehrveranstaltungen, Sie besuchen müssen.

Die Modulbeschreibungen für das Fach Informationswissenschaft finden Sie [hier](#).

Die Modulbeschreibungen sind das zentrale Dokument, womit Sie Ihren **Studienverlauf planen** und Ihren **Stundenplan gestalten** können. Daher wird Ihnen auf folgenden Seiten kurz gezeigt, welche zentrale Informationen Sie den Modulbeschreibungen entnehmen können.

B.A. Informationswissenschaft Modulbeschreibung

INF-BA-M01

1

2

3

4

1. Name des Moduls:	Einführung in die Informationswissenschaft
2. Fachgebiet / Verantwortlich:	Prof. Dr. Bernd Ludwig
3. Inhalte des Moduls:	Thematische Inhalte: <ul style="list-style-type: none"> • Geschichte des Fachs • Überblick über die Teilgebiete des Fachs • Forschungs- und Anwendungsmethoden, • zentrale Texte der Informationswissenschaft • Informationsquellen für die wissenschaftliche Arbeit • aktuelle Entwicklungen der Informationsgesellschaft
4. Qualifikationsziele des Moduls / zu erwerbende Kompetenzen:	Nach erfolgreichem Abschluss dieses Moduls sind Studierende in der Lage, <ul style="list-style-type: none"> • ihr Studium inhaltlich begründet zu planen, • Auskunft über den Gegenstandsbereich des Fachs zu geben, • Schnittstellen zu Nachbardisziplinen zu benennen • wissenschaftsbezogene Texte kritisch auszuwählen, zu lesen, einzuordnen und zu diskutieren, • kritische Zusammenfassungen (Referate) zu diesen Texten zu verfassen.
5. Teilnahmevoraussetzungen:	
a) empfohlene Kenntnisse:	keine
b) verpflichtende Nachweise:	keine
6. Verwendbarkeit des Moduls:	Informationswissenschaft B. A. – Bachelorfach, zweites Hauptfach, Nebenfach
7. Angebotsturnus des Moduls:	jährlich, im Winter- und Sommersemester
8. Das Modul kann absolviert werden in:	2 Semester
9. Empfohlenes Fachsemester:	1. bis 2. Fachsemester
10. Arbeitsaufwand des Moduls (Workload) / Anzahl Leistungspunkte:	Arbeitsaufwand: Gesamt in Stunden: 360 davon: 1. Präsenzzeit: 8 SWS/120 Std. 2. Selbststudium (inkl. Prüfung): 240 Std. Leistungspunkte: 12* * Die LP für das Modul werden erst nach Bestehen der Modulprüfung bzw. aller Modulteilprüfungen vergeben.

B.A. Informationswissenschaft Modulbeschreibung

11. Das Modul ist erfolgreich absolviert, wenn die unten näher beschriebenen Leistungen erfüllt sind:							
5 12. Modulbestandteile:							
6	Nr	P / WP	Lehrform	Themenbereich/Thema	SWS / Std.	Studienleistungen	LP
	1	P	Vorlesung	Einführung in die Informationswissenschaft	2		4
	2	P	Übung	Einführung in die Informationswissenschaft	2	Übungsaufgaben	2
	3	P	Seminar	Fallstudien	4	Präsentation	6
7 13. Modulprüfung							
	Nr	Kompetenz / Thema	Art der Prüfung	Dauer	Zeitpunkt / Bemerkungen	Anteil an Modulnote	
	1	Fallstudien	Hausarbeit	12 Wochen	Abgabe zum Semesterende, Umfang: 15-20 Seiten pro Person	100 %	8
14. Bemerkungen: Es wird empfohlen, die Modulbestandteile 1 und 2 im selben Semester zu absolvieren.							

1 Inhalte und Qualifikationsziele des Moduls: Hier wird Ihnen beschrieben, welche Inhalte Ihnen das Modul vermittelt und welche Kompetenzen Sie nach dem erfolgreichen Absolvieren des Moduls erworben haben sollten.

2 Teilnahmevoraussetzungen: Dies heißt, dass das Modul keine verpflichtenden Teilnahmevoraussetzungen aufweist und Sie es ab dem 1. Semester absolvieren können. In einigen Modulen werden Ihnen jedoch bestimmte Vorkenntnisse aus anderen Modulen empfohlen.

3 Angebotsturnus und empfohlenes Fachsemester: Hier erfahren Sie, ob Sie das Modul jährlich oder in jedem Semester beginnen können sowie in welchem Fachsemester Ihnen das Absolvieren des Moduls empfohlen wird.

4 Gesamtaufwand des Moduls: Hier erfahren Sie, wie viel Arbeitsaufwand durchschnittlich mit dem Absolvieren des Moduls verbunden ist. Besonders relevant ist die Unterscheidung zwischen Präsenzzeit (Zeit, die Sie in den Veranstaltungen verbringen) und Selbststudium (Zeit, die Sie außerhalb der

Veranstaltungen z.B. zur Vor- und Nachbereitung investieren sollten). Des Weiteren wird Ihnen hier angegeben, wie viele LPs Sie nach dem Abschluss des Moduls erhalten.

5 Modulbestandteile: Hier sehen Sie die Veranstaltungen, die Sie besuchen müssen, um das Modul zu absolvieren. In der zweiten Tabellenspalte (P/WP) wird Ihnen angezeigt, ob die Veranstaltung ein Pflichtbestandteil (P) oder ein Wahlpflichtbestandteil (WP) des Moduls ist. Bitte beachten Sie, dass die genannten Themenbereiche an den verschiedenen Positionen allgemein gehalten sind und in jedem Semester durch konkrete Veranstaltungen mit ggf. abweichendem Veranstaltungstitel abgedeckt werden. Im Vorlesungsverzeichnis werden deshalb den Veranstaltungen Modulpositionen (s.u.) zugeordnet, mit deren Hilfe Sie die Veranstaltungen den einzelnen Themenbereichen der Module zuordnen können. Die Präsenzzeit in SWS (Semesterwochenstunden) gibt die Anzahl der Stunden an, die Sie die Veranstaltung pro Woche besuchen. Ggf. müssen Sie in den Veranstaltungen auch Studienleistungen (nicht benotete Leistungen) erbringen.

6 Modulpositionen: Im Vorlesungsverzeichnis finden Sie unter „Modulzuordnung“ bei jeder Veranstaltung die entsprechende Angabe – wie z.B. INF-BA-M01.1 – wieder.

7 Modulprüfung: Hier wird Ihnen angezeigt, welche Prüfungsleistungen Sie (im Rahmen der Veranstaltungen) erfolgreich absolvieren müssen, um das Modul abzuschließen.

8 Anteil an Modulnote: Hier erfahren Sie, wie sich die Modulnote berechnet. Dies ist besonders wichtig, da die Modulnoten Ihre Fachnote und damit einen wesentlichen Bestandteil der Abschlussnote bilden.

Der Einfachheit halber stellt Ihnen der Lehrstuhl für Informationswissenschaft **Übersichten als PDF-Dateien bereit, in denen aufgeführt ist, welche Lehrveranstaltungen Sie im Rahmen Ihres Studiums absolvieren müssen! Diese Übersicht können Sie während Ihres Studiums pflegen und eintragen, in welchem Semester Sie welche Lehrveranstaltungen belegt haben. So behalten Sie während Ihres Studiums immer den Überblick, welche Kurse Sie noch absolvieren müssen!**

Diese Studienverlaufspläne finden Sie auf der Webseite des Lehrstuhls, auf der Ihnen auch diese Anleitung zur Stundenplangestaltung bereitgestellt wird. Sie werden Ihnen jedoch auch in der fachspezifischen B.A.-Einführungsveranstaltung der Informationswissenschaft vor Vorlesungsbeginn verteilt.

4. Wie erstelle ich meinen Stundenplan?

1. Schritt:








Sie überlegen sich – z. B. anhand der Kursempfehlungen für Erstsemester (diese folgen auf den anschließenden Seiten) oder Ihrem Studienverlaufsplan –, welche Kurse Sie im kommenden Semester gerne belegen möchten.

2. Schritt:

Sobald Sie ungefähr wissen, welche Lehrveranstaltungen Sie besuchen möchten, suchen Sie diese im Online-Vorlesungsverzeichnis Ihres Faches für das entsprechende Semester heraus. Das Vorlesungsverzeichnis für das kommende Semester ist zumeist spätestens einen Monat vor Vorlesungsbeginn online. Das Online-Vorlesungsverzeichnis der Informationswissenschaft wird stets [hier](#) auf der Webseite des Lehrstuhls bzw. im System [LSF](#) (Lehre – Studium – Forschung) veröffentlicht. Die Veranstaltungen der Informationswissenschaft finden Sie unter Veranstaltungen/Fakultät für Sprach-, Literatur- und Kulturwissenschaften/Institut für Information und Medien, Sprache und Kultur.

LSF kann sowohl für die Anmeldung zu den Kursen der Informationswissenschaft als auch für die Stundenplangestaltung genutzt werden.

Sie können sich über Ihren NDS-Account (diesen Account erhalten Sie mit Ihren Immatrikulationsunterlagen) in LSF anmelden (Anmelde-Button links oben), müssen dies aber nicht zwingend, um das Vorlesungsverzeichnis einzusehen. Wenn Sie angemeldet sind, sehen Sie jedoch neben dem Studiengang einen roten Pfeil, durch den Sie das gesamte Vorlesungsverzeichnis „aufklappen“ können:

Vst.-Nr.	Veranstaltung	Vst.-Art	Kurz.-Kom.	Aktion
VVZ-Nummer	IT-Projektkompetenzen für Geistes-, Sozial- und Sprachwissenschaften	Kurs		belegen/abmelden
	Lehrveranstaltungen für den freien Wahlbereich			
	Allgemeine und Vergleichende Sprachwissenschaft			
	Informationswissenschaft			
	Master Digital Humanities			
	Medieninformatik			
	Medienwissenschaft			
	Vergleichende Kulturwissenschaft			

Bitte achten Sie darauf, dass Sie die für Sie vorgesehene Prüfungsordnung auswählen! So werden Ihnen die Lehrveranstaltungen gemäß der Module angezeigt, in denen Sie absolviert werden können:

- [i Bachelorstudium \(PO bis Studienbeginn im SS 2017\)](#)
- [i Bachelorstudium \(PO ab Studienbeginn im WS 2017/18\)](#)**
- [i Masterstudium](#)
- [i Weitere Veranstaltungen \(Doktorandenseminar, Ringvorlesungen, Bibliothek\)](#)

[markierte Termine vormerken](#)

Wichtig ist nun: Nicht in jedem Fall entspricht der Veranstaltungstitel, wie er in den Modulbeschreibungen aufgeführt ist, dem Titel der Veranstaltung im Online-Vorlesungsverzeichnis. Sie müssen daher dringend auf die Zuordnung der einzelnen Veranstaltungen zu den **Modulpositionen** achten! Die Modulpositionen finden Sie im Vorlesungsverzeichnis bei jeder Veranstaltung. Dazu müssen Sie zunächst in LSF die Veranstaltung auswählen:

Einführung in die Informationswissenschaft (Inf.wiss., Vergl. Kulturwiss.) - Einzelansicht

Funktionen: [markierte Termine vormerken](#) [belegen/abmelden](#)

Seiteninhalt: [Grunddaten](#) | [Termine](#) | [Zugeordnete Lehrpersonen](#) | [Zuordnung zu Modulen](#) | [Einrichtungen](#) | [Inhalt](#) | [Strukturbaum](#)

Veranstaltungsart	Vorlesung/Übung	Online-Anmeldung	Online-Anmeldepflichtig
Veranstaltungsnummer	36650	Weitere Links	
Semester	WS 2017/18	Hyperlink	
Erwartete Teilnehmer		Max. Teilnehmer	
Turnus		Studienjahr	
Credits		aus Studienbeiträgen finanziert	
Wahlbereich	Nein	SWS	4
Sprache	Deutsch/Englisch		
Online-Anmeldefrist	Anmeldephase VI (ohne Platzvergabe) 17.07.2017 - 28.01.2018 aktuell Beschreibung: Die offene Anmeldung gilt für Veranstaltungen ohne Teilnehmerbegrenzung. Sie können sich jederzeit zur Veranstaltung an- oder abmelden, eine Platzvergabe findet nicht statt.		

Termine Gruppe: [allgemein]

	Tag	Zeit	Rhythmus	Dauer	Raum	Raumplan	Lehrperson	Bemerkung	fällt aus am	Max. Teilnehmer
	Mo.	10:00 bis 12:00 c.t.	wöch.		Zentrales Hörsaalgebäude, ZHGB - H 3		Elsweiler			
	Di.	14:00 bis 16:00 c.t.	wöch.		Vorklinikum, VKLG - H37		Reischer			

Gruppe [allgemein]: vormerken [markierte Termine vormerken](#)

Wenn Sie im LSF nach unten scrollen sehen Sie die Module und die Modulpositionen, die der Veranstaltung zugeordnet sind:

Zuordnung zu Modulen

Modulkürzel	Modulposition	Leistungspunkte	ab Semester
INF-BA-M01.1	V Einführung in die Informationswissenschaft	4	WS 2017/18
INF-M01.1	VL Einführung in die Informationswissenschaft	6	WS 2008/09
RZ-M62	IT-spezifische Angebote der Philosophischen Fakultäten und Katholische Theologie	6	WS 2015/16
RZ-M62.3	weitere Veranstaltungen 62.3 (5 LP)	5	WS 2009/10
VKW-BA-WB-fachintern	Vergleichende Kulturwissenschaft Bachelor of Arts Wahlbereich fachintern	6	WS 2008/09
VKW-M06.1	VL Einführung in die Informationswissenschaft	6	WS 2008/09
VKW-M34.1	VL/S Überblicksveranstaltung Informationswissenschaft	6	WS 2012/13
VKW-MA-ZfL	Vergleichende Kulturwissenschaft Master of Arts zusätzliche freiwillige Leistungen	6	WS 2008/09

Nun sehen Sie unter dem Titel der Veranstaltungen die Modulpositionen: INF-BA-M01.1 bedeutet z. B., dass es sich um die Veranstaltung aus Modul INF-BA-M01 handelt, die in der Modulbeschreibung als Nr. 1 gekennzeichnet ist. In der Spalte „Leistungspunkte“ können sie zusätzlich einsehen, wie viele LP Sie für die jeweilige Veranstaltung erhalten.

Bitte beachten Sie, dass der Titel der angebotenen Veranstaltung nicht immer mit dem Titel des Moduls übereinstimmt!

LSF bietet Ihnen zudem die Funktion, nach Veranstaltungen zu suchen, die für bestimmte Modulpositionen freigegeben sind. Dies und weitere hilfreiche Hinweise zur Bedienung von LSF können Sie dem [Bedienungsleitfaden für Studierende](#) für das System LSF entnehmen.

3. Schritt:

Um Ihren Stundenplan zu erstellen, merken Sie sich aus der langen Seitenansicht heraus in LSF die von Ihnen gewählten Veranstaltungen vor. Dazu haken Sie die Checkbox bei „vormerken“ an, um den gewünschten Termin auszuwählen, und klicken anschließend auf die Schaltfläche „markierte Termine vormerken“ am Seitenanfang oder Seitenende:

Vorlesungsverzeichnis (WiSe 2017/18) markierte Termine vormerken Seitenansicht wählen: > kurz > mittel > lang

- Lehrveranstaltungen der Universität Regensburg im Wintersemester 2017/18
 - Lehrveranstaltungen der Fakultät für Sprach-, Literatur- und Kulturwissenschaften
 - Institut für Information und Medien, Sprache und Kultur
 - Informationswissenschaft
 - Bachelorstudium (PO ab Studienbeginn im WS 2017/18)
 - PI-BA-M01: Praktische Informatik 1 (Objektorientierte Programmierung)
 - Einführung in die Programmierung und Programmiersprachen (Einführung in Java/Objektorientierte Programmierung) (siehe Übung 36603b)** (Online-Anmeldepflichtig) [> belegen/abmelden](#)
 - 36603a Vorlesung 2 SWS Teilnehmer: 300 erwartet 250 maximal Zugeordnete Lehrperson : [Bazo](#)
 - Online-Anmeldefrist: **Anmeldephase VI (ohne Platzvergabe)** 17.07.2017 - 28.01.2018 **aktuell**

Termin

Tag	Zeit	Rhythmus	Dauer	Lehrperson	Raum	Bemerkung
Dienstag	12:00 bis 14:00 (c.t.)	wöch.		Bazo	H20	

vormerken [Belegungsinformation](#)

Falls sich Ihre gewünschten Veranstaltungen zeitlich überschneiden, müssen Sie sich gegebenenfalls andere Veranstaltungen auswählen. Alle weiteren Informationen zur Stundenplanerstellung mit LSF entnehmen Sie bitte dem [Bedienungsleitfaden für Studierende](#)!

4. Schritt:

Bevor Sie sich zu den Kursen anmelden, ist es sinnvoll zu überprüfen, wie viele LPs Sie anhand der Veranstaltungen erwerben und wie viele Leistungsnachweise Sie am Ende des Semesters erbringen müssen. Wie empfehlen Ihnen, in all Ihren Fächern insgesamt höchstens 6 Klausuren am Ende des Semesters zu schreiben

Achtung: Nicht jeder Leistungsnachweis besteht in einer Klausur! Es gibt einige Lehrveranstaltungen, die andere Leistungsnachweise, wie z.B. Übungsaufgaben etc. verlangen. Sie können also durchaus mehr Lehrveranstaltungen besuchen; wir raten jedoch, um den mit den Klausuren verbundenen Lernaufwand noch gut bewältigen zu können, nicht mehr als 6 Klausuren pro Semester zu schreiben. Welchen Leistungsnachweis Sie für welche Veranstaltung erbringen müssen, erfahren Sie, indem Sie im Vorlesungsverzeichnis in LSF auf den Titel der jeweiligen Veranstaltung klicken. In dieser „Einzelansicht“ finden Sie alle Informationen und zumeist auch einen ausführlichen Kommentar zur Veranstaltung. Unter „Leistungsnachweis“ wird aufgeführt, welchen Leistungsnachweis (z.B. eine Klausur oder eine Hausarbeit) Sie erfolgreich erbringen müssen, um die Veranstaltung zu absolvieren.

5. Schritt:

Die Anmeldung für die Lehrveranstaltungen der Informationswissenschaft ist

- in Kursen ohne Teilnehmerbegrenzung vom 09.10.2017 bis zum 28.01.2018 möglich. Hier findet keine Platzvergabe statt, d.h. Sie sind mit Ihrer Anmeldung automatisch zum Kurs zugelassen und können ihn absolvieren. Die Anmeldung dient hierbei dazu, dass Sie in den Email-Verteiler des Kurses aufgenommen werden und der Dozent Ihnen bei Bedarf (z.B. Raum- oder Terminänderung) eine Email senden kann. Daher melden Sie sich in Ihrem eigenen Interesse bitte **möglichst rasch** zu den Veranstaltungen an.
- In Kursen mit Teilnehmerbegrenzung innerhalb der bei den einzelnen Lehrveranstaltungen in LSF angegebenen Anmeldephasen möglich. Anschließend werden systemgestützt die Teilnehmerplätze vergeben.
- Im Falle von Blockveranstaltungen und importierten Lehrveranstaltungen (z.B. von anderen Lehrstühlen oder dem Rechenzentrum; erkennbar im LSF unter: Zuordnung zu Einrichtungen) können die Anmeldephasen von den o.g. Zeiträumen abweichen. Bitte berücksichtigen Sie daher in Ihrem eigenen Interesse stets die bei den einzelnen Lehrveranstaltungen angegebenen Anmeldezeiträume!

Damit Sie einen Kurs besuchen können, in dem die Teilnehmerplätze beschränkt sind, müssen Sie sich somit unbedingt zum Kurs online im System LSF anmelden. Dies können Sie, indem Sie in der langen Seitenansicht bei den gewünschten Veranstaltungen auf „jetzt belegen/abmelden“ und im darauffolgenden Fenster auf den Button „Platz beantragen“ klicken:

→ **INF - M 01 Grundlagen der Informationswissenschaft**

Einführung in die Informationswissenschaft (Inf.wiss.) (Online-Anmeldepflichtig)

36650a Grundkurs 4 SWS Zugeordnete Lehrperson : [Dr. Hitzenberger](#)
 Online-Anmeldefrist: **Offene Anmeldung ohne Platzvergabe** 23.07.2012 - 09.02.2013 **aktuell**

Module: INF - M 01.1 (6) , MED - M03.1 (6) , RZ - M 62.3 , VKW - M 06.1 (6) , VKW - M 34.1 (6)

Termine

Tag	Zeit	Turnus	Dauer	Lehrperson	Raum	Bemerkung
Montag	08:30 bis 10:00 (s.t.)	wöch.		Hitzenberger	H 3	
Mittwoch	08:30 bis 10:00 (s.t.)	wöch.		Hitzenberger	H 4	

vormerken **jetzt belegen / abmelden** [Belegungsinformation](#)

Im Falle einiger Lehrveranstaltungen, die zu mehreren Terminen stattfinden, können Sie im darauffolgenden Fenster angeben, wie wichtig Ihnen der gewählte Termin ist. Bitte setzen Sie Ihre Prioritäten über alle Termine. Sie erhöhen damit Ihre Chance auf einen Platz:

Bitte prüfen Sie Ihre Auswahl:

Belegungsfrist: **Anmeldephase IV - lang** - 23.07.2012 - 11.10.2012

Online-Anmeldepflichtig Veranstaltungen:

→ 36602 Einführung in das wissenschaftliche Arbeiten (Propädeutikum Medieninformatik) - 2 SWS
Kurz.-Kom.:
Bemerkung (optional):

Gruppe 1 Freie Plätze vorhanden. [Belegungsinformation](#)

Tag	Termin	Raum	Lehrperson
Freitag		VG 0.14	Böhm

6. Schritt: (im Laufe des Semesters)

Damit Sie in Ihren Kursen einen Leistungsnachweis erbringen können (z.B. die Klausur mitschreiben), müssen Sie sich im Laufe des Semesters (zumeist 6 Wochen vor Vorlesungsende) innerhalb eines bestimmten Zeitraumes im Prüfungsverwaltungssystem [Flexnow](#) unbedingt für die Prüfungen anmelden. Falls Sie sich nicht in Flexnow anmelden, ist es so, als hätten Sie die Veranstaltung nicht besucht, d.h. Sie können z.B. die Klausur nicht mitschreiben.

Für die Lehrveranstaltungen der Informationswissenschaft, die mit einer Klausur abgeschlossen werden, beginnt im Wintersemester der Flexnow-Anmeldezeitraum im Dezember. Die genauen Fristen werden Ihnen in den jeweiligen Lehrveranstaltungen mitgeteilt. Eine Abmeldung in Flexnow ist in der Informationswissenschaft bis einen Tag vor der Prüfung (Klausurtermin/Abgabetermin) möglich. Bitte beachten Sie jedoch, dass im Falle von Blockveranstaltungen und importierten Lehrveranstaltungen (insbesondere des Rechenzentrums) andere Flexnow-An- und Abmeldezeiträume gelten können. Dies erfahren Sie im Zweifelsfall ebenfalls in den jeweiligen Veranstaltungen. (Von welcher Einrichtung Lehrveranstaltungen importiert sind, erkennen Sie in LSF unter: Zuordnung zu Einrichtungen.)

Die regulären Flexnow-Termine erfahren Sie zusätzlich auf der Webseite des I:IMSK und dem Aushang vor dem Sekretariat des Lehrstuhls für Informationswissenschaft!

Bei Problemen mit der Flexnow-Anmeldung beachten Sie zuerst dieses [Dokument](#) und wenden Sie sich dann (vor der Prüfung) entweder an das Sekretariat des Lehrstuhls, der die betroffene Lehrveranstaltung anbietet, oder an das Prüfungsamt.

5. Welche Kurse werden im ersten Semester empfohlen?

Welche Kurse im ersten Semester empfohlen werden, hängt davon ab, ob Sie Informationswissenschaft als 1. Hauptfach, 2. Hauptfach oder Nebenfach studieren.

Allgemein wird Ihnen empfohlen pro Semester ca. 30 LP zu absolvieren. Sie sollten sich zu Beginn des Studiums jedoch eine Eingewöhnungsphase zugestehen, weshalb Ihnen geraten wird, im ersten Semester Kurse im Umfang von **insgesamt ca. 25 LP** zu absolvieren, die sich folgendermaßen zusammensetzen: **ca. 15 LP aus Kursen Ihres 1. Hauptfachs und 10 LP aus Kursen Ihres 2. Hauptfachs bzw. je 5 LP aus Kursen Ihrer Nebenfächer.**

Sie können Ihren Studienverlauf selbstverständlich nach Ihren eigenen Präferenzen gestalten. Die Empfehlungen auf folgenden Seiten sind daher vor allem als Orientierungshilfe für Sie gedacht!

Welche Lehrveranstaltungen wir Ihnen konkret empfehlen, wenn Sie Ihr Studium im WS 2018/2019 aufnehmen, können Sie dem Foliensatz der Einführungsveranstaltung entnehmen. Sie finden diesen unter <https://www.uni-regensburg.de/sprache-literatur-kultur/informationswissenschaft/fuer-studienanfaenger/index.html>.

6. Welche Kurse muss/kann ich im Rahmen der 20 freien Leistungspunkte absolvieren?

Im Rahmen der 20 freien Leistungspunkte können Sie sogenannte Schlüsselqualifikationen erwerben oder/und Ihren fachlichen Horizont erweitern. Sie haben aber auch die Möglichkeit, Ihre eigenen Fächer weiter zu vertiefen.

Konkret erlaubt ist das Absolvieren folgender Lehrveranstaltungen:

- Alle Veranstaltungen aus der **eigenen Fächerkombination**, die über Ihr Pflichtprogramm hinausgehen. So z. B. alle Lehrveranstaltungen Ihrer Fächerkombination aus Modulen, die Sie nicht absolvieren müssen und alle Lehrveranstaltungen Ihrer Fächerkombination, die dem Wahlbereich Ihrer Fächer zugeordnet sind. Wir raten Ihnen, sich in Flexnow für diese zusätzlichen Veranstaltungen ausschließlich im Bereich „Freier Wahlbereich“ anzumelden, obwohl Sie sich auch im Bereich Ihrer Fächer für diese Prüfungen anmelden könnten. Denn so haben Sie immer den Überblick, wie viele LP Sie in Ihren Fächern anhand von Pflichtveranstaltungen erbracht haben und wie viele im Bereich der 20 freien Leistungspunkte. Diesbezüglich gilt zudem: Wenn Sie in Ihrem Fach nach dem Pflichtprogramm z.B. im 1. Hauptfach anstatt 90 LP bereits 95 LP haben (z. B. weil die LP der Module zusammen nicht genau 90 LP ergeben), benötigen Sie im Bereich der 20 freien Leistungspunkte nur mehr 15 LP.
- Alle Zusatzangebote der **zentralen Einrichtungen** der Universität wie des Zentrums Sprache & Kommunikation oder des Rechenzentrums. Sie können also Sprachkurse (SFA und Unicert), Rhetorik-Kurse oder EDV-Kurse etc. in Ihren Zusatzpunkten verbuchen lassen. Nicht alle diese Angebote werden im Moment über Flexnow verwaltet, d.h. hier bekommen Sie eventuell Nachweise auf Papier (sog. „Scheine“), welche dann im Prüfungssekretariat eingetragen werden können. Bitte beachten Sie: Falls Sie Veranstaltungen des Rechenzentrums im Rahmen der freien 20 Leistungspunkte besuchen möchten, müssen Sie stets ein gesamtes

Modul der IT-Ausbildung des Rechenzentrums absolvieren, um Leistungspunkte zu erhalten. Die Modulbeschreibungen des Rechenzentrums finden Sie [hier](#).

- Alle Lehrveranstaltungen aus **Fächern der Philosophischen Fakultäten**, die nicht studiert werden **und** für den „freien Wahlbereich“ freigegeben sind. Ob eine Lehrveranstaltung freigegeben ist, können Sie anhand der „Liste der Lehrveranstaltungen, Prüfer und Anmeldezeiträume“ erkennen, die das Prüfungsamt zu Beginn eines jeden Semesters auf dieser [Webseite](#) veröffentlicht. Ist eine Veranstaltung in der (ganz rechten) Tabellenspalte der Liste mit „ja“ gekennzeichnet, können Sie diesen Kurs besuchen und sich auch „ganz normal“ in Flexnow dafür anmelden. Unter Umständen ist der Besuch einer Veranstaltung, auch wenn Sie offiziell nicht für die freien 20 Leistungspunkte freigegeben ist, auf Nachfrage möglich. Hierzu können Sie sich an den jeweiligen Veranstalter wenden. Bitte beachten Sie, dass die Anmeldeverfahren (z.B. über RKS) für all diese Kurse andere sein können als in Ihrer Fächerkombination.

7. Wie finde ich den Raum, in dem mein Kurs stattfindet?

In welchem Raum Ihr Kurs stattfindet, können Sie dem Online-Vorlesungsverzeichnis in LSF (lange Seitenansicht) entnehmen, z.B. findet folgende Veranstaltung montags von 10 bis 12 Uhr c.t. im Hörsaal H 3 und mittwochs im Hörsaal H 37 statt. „c.t.“ ist eine akademische Zeitangabe und bedeutet, dass die Veranstaltung 15 Minuten nach der angegebenen Zeit beginnt. Sehr häufig findet sich auch das Kürzel „s.t.“, welches besagt, dass die Veranstaltung pünktlich zur angegebenen Zeit beginnt.

Vorlesungsverzeichnis (WiSe 2017/18) markierte Termine vormerken Seitenansicht wählen: > kurz > m

ⓘ Lehrveranstaltungen der Universität Regensburg im Wintersemester 2017/18
 → ⓘ Lehrveranstaltungen der Fakultät für Sprach-, Literatur- und Kulturwissenschaften
 → ⓘ Institut für Information und Medien, Sprache und Kultur
 → ⓘ Informationswissenschaft
 → ⓘ Bachelorstudium (PO ab Studienbeginn im WS 2017/18)
 → ⓘ INF-BA-M01: Einführung in die Informationswissenschaft

Einführung in die Informationswissenschaft (Inf.wiss., Vergl. Kulturwiss.) (Online-Anmeldepflichtig)
 belegen/abmelden

36650 Vorlesung/Übung 6 SWS Zugeordnete Lehrpersonen : PD Dr. Reischer, Prof. Dr. Elsweiler
 Online-Anmeldefrist: Anmeldephase VI (ohne Platzvergabe) 17.07.2017 - 28.01.2018 **aktuell**

Termine

Tag	Zeit	Rhythmus	Dauer	Lehrperson	Raum	Bemerkung
Montag	10:00 bis 12:00 (c.t.)	wöch.		Elsweiler	H 3	
Dienstag	14:00 bis 16:00 (c.t.)	wöch.		Reischer	H37	

vormerken > [Belegungsinformation](#)

Wo die einzelnen Hörsäle, jedoch z.B. auch Büroräume, liegen, können Sie anhand der [Gebäudepläne](#) der Universität Regensburg, jedoch auch ganz einfach in LSF herausfinden. Dazu klicken Sie in der obigen Ansicht einfach auf den Raum und anschließend in der Einzelansicht auf den angegebenen Link

Bitte beachten Sie: Vor allem zu Vorlesungsbeginn und im Prüfungszeitraum (gegen Ende des Semesters) können kurzfristige Raumänderungen auftreten. Überprüfen Sie daher bitte jeweils vor Besuch der Veranstaltung noch einmal die Raumangabe im Vorlesungsverzeichnis. Raumänderungen werden zudem im I:IMSK-Forum bekanntgegeben.

8. Wo finde ich die Kursmaterialien?

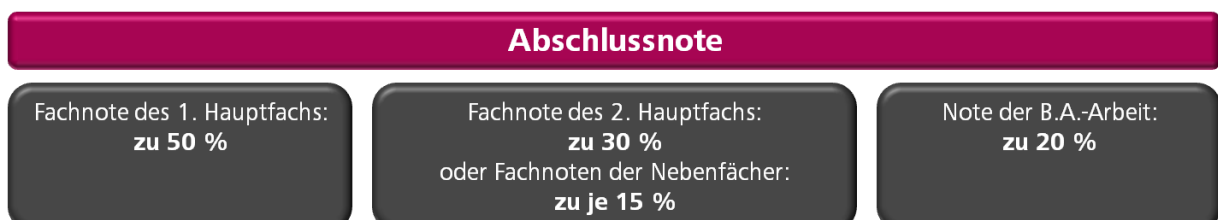
In vielen Lehrveranstaltungen werden Ihnen Kursmaterialien bereitgestellt. In der Detailansicht eines Kurses im RKS wird Ihnen z. T. bereits vor Beginn der Veranstaltung unter „Literaturangaben“ angekündigt, welche Literatur im Rahmen der Veranstaltung empfohlen und in welcher Form Ihnen Kursmaterial zur Verfügung gestellt wird. Spätestens zu Beginn der Veranstaltung wird Ihnen erklärt, wo Sie die entsprechenden Kursmaterialien finden.

Besonders häufig genutzt werden dabei:

- Die Plattform [G.R.I.P.S.](#) (Gemeinsame Regensburger Internetplattform für Studierende). Auf dieser E-Learning-Plattform werden Ihnen Lehrmaterialien bereitgestellt.
- Das K-Laufwerk. Dieses finden Sie als Laufwerk, wenn Sie sich an einem Rechner der Universität einloggen. Unter folgendem Link haben Sie auch von außerhalb der Universität Zugriff auf das [K-Laufwerk](#). Die Lehrmaterialien der Informationswissenschaft finden Sie unter folgendem Pfad: uni-kurssoft\PT\Infwiss und dem jeweiligen Kürzel der Dozenten.

9. Wie errechnet sich meine Abschlussnote?

Wie sich Ihre Abschlussnote errechnet, können Sie der für Sie gültigen [Prüfungsordnung](#) unter §30 entnehmen. Hier sehen Sie eine Übersicht, wie sich Ihre Abschlussnote zusammensetzt:



Die **Fachnoten** werden anhand von Modulnoten gebildet, wobei die Modulnoten z. T. unterschiedlich gewichtet werden. Wie sich die Fachnote zusammensetzt, können Sie ebenfalls der Prüfungsordnung entnehmen. Unter „II. Besondere Bestimmungen“ sind dazu in der Prüfungsordnung die

Bestimmungen der Fächer der Philosophischen Fakultäten aufgelistet. Informationswissenschaft finden Sie unter § 44.

Wie wiederum die **Modulnoten** gebildet werden, können Sie den jeweiligen [Modulbeschreibungen](#) oder auch den Ihnen zur Verfügung gestellten Studienverlaufsplänen entnehmen.

10. Wer kann mir bei Fragen und Problemen helfen?

Bei Fragen zum Studium dürfen Sie sich gerne jederzeit an das Sekretariat, den Fachstudienberater des Lehrstuhls für Informationswissenschaft oder bei allgemeinen Anliegen an die Studiengangkoordinatorin des Instituts wenden:

Fachstudienberatung

Prof. Dr. Bernd Ludwig
Gebäude PT, Zi. PT 3.084A
Telefon 0941 943-4195
E-Mail bernd.ludwig@ur.de

Studiengangkoordinatorin

Ulrike Allouche M.A.
Gebäude PT, Zi 3.0.29
Telefon 0941 943-5097
Sprechstunde Mi 9-10 Uhr und jederzeit nach Vereinbarung
E-Mail studiengangskoordination.imsk@sprachlit.uni-regensburg.de

Sekretariat

Heidi Gärtner
Gebäude PT, Zi. 3.0.84b
Telefon: 0941 943-3585
E-Mail sekretariat.iw@uni-regensburg.de

