

Einführungsveranstaltung für das Lehramt

Das Erziehungswissenschaftliche Studium (EWS)

Wintersemester 2024/25



Universität Regensburg

Module des Erziehungswissenschaftlichen Studiums (LPO I, § 32)

Das Erziehungswissenschaftliche Studium umfasst drei Teilfächer:

- Allgemeine Pädagogik
- Schulpädagogik
- Psychologie



Für Grund-, Mittelschullehramt und Sonderpädagogik gibt es zusätzlich das gesellschaftswissenschaftliche Studium

Module des Erziehungswissenschaftlichen Studiums (LPO I, § 32)

Das Erziehungswissenschaftliche Studium umfasst drei Teilfächer:

- Allgemeine Pädagogik
 - Schulpädagogik
 - Psychologie
- } 35 LPs

! Für Grund-, Mittelschullehramt und Sonderpädagogik gibt es
zusätzlich das gesellschaftswissenschaftliche Studium → 8 LPs

Erforderliche Leistungspunkte (LP) für den universitären 40% Anteil:

35 LP

Verteilung der Leistungspunkte auf die drei Teilfächer:

Allgemeine Pädagogik:	mindestens	8 LP
Schulpädagogik:	mindestens	7 LP
Psychologie:	mindestens	12 LP
		<hr/>
		27 LP

Die restlichen 8 LP können frei aus den drei Teilfächern gewählt werden.

Wie erwirbt man Leistungspunkte?

Man besucht ***Vorlesungen*** mit anschließender ***Klausur***

oder

man besucht ***Seminare***, in denen man entweder ein ***Referat*** hält, eine ***Hausarbeit*** schreibt oder eine ***Klausur*** besteht.

Modulbeschreibungen für die LPO I,
einschließlich EWS:

<https://www.uni-regensburg.de/studium/modulbeschreibungen/lehramt-neu/index.html>

Alle weiteren nützlichen Infos:

Homepage des Prüfungsamts für Lehramtsstudiengänge

Module des Erziehungswissenschaftlichen Studiums (LPO I, § 32)

Das Erziehungswissenschaftliche Studium umfasst drei Teilfächer:

- **Allgemeine Pädagogik**
- Schulpädagogik
- Psychologie



**Für Grund-, Mittelschullehramt und Sonderpädagogik gibt es
zusätzlich das gesellschaftswissenschaftliche Studium → 8 LPs**

1. Teilfach Allgemeine Pädagogik (mindestens 8 LP)

Nr.	Veranstaltung	SWS	LP
	A. Pflichtbereich		
1.	Vorlesung zum Themenbereich Theorien der Sozialisation / Empirische Sozialisationsforschung Oder: Vorlesung zum Themenbereich Pädagogische Anthropologie	2	4
2.	Seminar zum Themenbereich Empirische Sozialisationsforschung Oder: Seminar zum Themenbereich Pädagogische Anthropologie	2	4
	B. Wahlbereich		
3.	Proseminar Grundbegriffe der Sozialisationsforschung	2	3
4.	Tutorium: Prüfungsvorbereitungskurs für EWS-Studierende	2	2
	Summe		8-13

Module des Erziehungswissenschaftlichen Studiums (LPO I, § 32)

Das Erziehungswissenschaftliche Studium umfasst drei Teilfächer:

- Allgemeine Pädagogik
- **Schulpädagogik**
- Psychologie



**Für Grund-, Mittelschullehramt und Sonderpädagogik gibt es
zusätzlich das gesellschaftswissenschaftliche Studium → 8 LPs**

2. Teilfach Schulpädagogik (mindestens 7 LP)

2 Veranstaltungen sind Pflicht, darunter mindestens eine Vorlesung.

Es wird empfohlen die Vorlesung nach Nr. 1 zuerst zu besuchen und im folgenden Semester die Veranstaltung Nr. 2 zu absolvieren.

Nr.	Veranstaltung	SWS	LP
	A. Pflichtbereich		
1.	Vorlesung (zu den Themenbereichen Theorie der Schule als Institution und Organisation, Beurteilen und Evaluieren von Lehr-Lern-Prozessen und Individuelle Förderung und Beratung)	2	4
2.	Seminar oder Vorlesung zu verschiedenen Themenbereichen der Schulpädagogik („Vorbereitungsseminar“)	2	3 oder 4
	B. Wahlbereich		
3.	Seminare zu verschiedenen Themenbereichen der Schulpädagogik	2	3
	Summe		7 oder 8

Empfehlung für die Schulpädagogik:

1. Besuch einer Vorlesung (4 LP), möglichst im 1. Semester
2. Besuch eines der Seminare „Vorbereitungsseminar“ (zahlreiche Parallelveranstaltungen, siehe Vorlesungsverzeichnis, 3 LP), möglichst im 2. Semester

Dieses Vorgehen wird dringend empfohlen, da das abgeschlossene Modul der Schulpädagogik Voraussetzung für das päd.-did. Praktikum ist.

Module des Erziehungswissenschaftlichen Studiums (LPO I, § 32)

Das Erziehungswissenschaftliche Studium umfasst drei Teilfächer:

- Allgemeine Pädagogik
- Schulpädagogik
- **Psychologie**



**Für Grund-, Mittelschullehramt und Sonderpädagogik gibt es
zusätzlich das gesellschaftswissenschaftliche Studium → 8 LPs**

3. Teilfach Psychologie (mindestens 12 LP)

Nr.	Veranstaltung	SWS	LP
	A. Pflichtbereich		
1.	Vorlesung zum Themenbereich Differentielle und Persönlichkeitspsychologie im Kontext der Schule (SoSe)	2	4
2.	Vorlesung zum Themenbereich Sozialpsychologie der Schule und Familie (WiSe)	2	4
3.	Seminare zum Themenbereich Auffälligkeiten im Erleben und Verhalten von Kindern und Jugendlichen	2	4
	B. Wahlbereich		
4.	Proseminar Grundbegriffe der Pädagogischen Psychologie	2	3
5.	Seminare zum Themenbereich Sozialpsychologie der Schule und Familie	2	3
6.	Seminare zum Themenbereich Differentielle und Persönlichkeitspsychologie im Kontext der Schule	2	3
7.	Tutorium: Prüfungsvorbereitungskurs für EWS-Studierende	2	2
	Summe		12-15

Abschluss des Moduls EWS Teilfach Psychologie (12 LP)

1. Möglichkeit:

Es können Leistungspunkte über einzelne in Lehrveranstaltungen erworbene Leistungsnachweise für das Modul erworben werden.

Das Modul ist bestanden, wenn mindestens 12 LP aus den Veranstaltungen der drei Bereiche des Pflichtbereichs erworben wurden.

Nr.	Veranstaltung	SWS	LP
	A. Pflichtbereich		
1.	Vorlesung zum Themenbereich Differentielle und Persönlichkeitspsychologie im Kontext der Schule	2	4
2.	Vorlesung zum Themenbereich Sozialpsychologie der Schule und Familie	2	4
3.	Seminare zum Themenbereich Auffälligkeiten im Erleben und Verhalten von Kindern und Jugendlichen	2	4

Abschluss des Moduls EWS Teilfach Psychologie (12 LP)

2. Möglichkeit:

Das Modul kann in Form einer abschließenden **Modulprüfung (Klausur)**, die sich auf die drei Themen des Pflichtbereichs bezieht, abgeschlossen werden. Mit der bestandenen Modulprüfung werden 12 LP vergeben.

Nr.	Veranstaltung	SWS	LP
	A. Pflichtbereich		
1.	Vorlesung zum Themenbereich Differentielle und Persönlichkeitspsychologie im Kontext der Schule	2	4
2.	Vorlesung zum Themenbereich Sozialpsychologie der Schule und Familie	2	4
3.	Seminare zum Themenbereich Auffälligkeiten im Erleben und Verhalten von Kindern und Jugendlichen	2	4

Die Möglichkeit der Modulprüfung besteht nur im Teilfach Psychologie und nicht in den Teilfächern Allgemeine Pädagogik und Schulpädagogik!



Module des Erziehungswissenschaftlichen Studiums (LPO I, § 32)

Das Erziehungswissenschaftliche Studium umfasst drei Teilfächer:

- Allgemeine Pädagogik
- Schulpädagogik
- Psychologie




**Für Grund-, Mittelschullehramt und Sonderpädagogik gibt es
zusätzlich das gesellschaftswissenschaftliche Studium → 8 LPs**

Geeignete Lehrveranstaltungen für Erstsemester

Universität Regensburg




▼  Lehramt Mittelschule


▶  Biologie


▶  Chemie


▶  Deutsch

▶  Deutsch als Zweitsprache


▶  Didaktik Beruf und Wirtschaft (Arbeitslehre)

▶  Didaktik der Mittelschule


▶  Didaktik der Naturwissenschaft und Technik

▶  Englisch




▼  Erziehungswissenschaften



▼  Erstsemesterempfehlungen LA MS Erziehungswissenschaften

▶  [32120 Vorlesung: Sozialpsychologie I - Vorlesung](#)

▶  [32340 Theorien der Sozialisationsforschung - Vorlesung](#)

▶  [32991 Kinder in Balance - Vorlesung - Entwicklung, Sozialisation & Gesundheitsförderung](#)

▶  [32350b Forschung zu Schule und Unterrichtsgestaltung - Vorlesung](#)

▶  [32350c Schulpädagogik Essentials - Vorlesung](#)

Siehe
Vorlesungsverzeichnis:

Studienempfehlungen für
Erstsemesterstudierende
im Lehramt

Geeignete Lehrveranstaltungen für Erstsemester

1. Allgemeine Pädagogik

Pflichtbereich, Vorlesung

- Theorien der Sozialisationsforschung, Do 10–12 Uhr, Stamouli, H17

→Anmeldung persönlich nach der ersten Sitzung

- Kinder in Balance – Entwicklung, Sozialisation & Gesundheitsförderung, Mo 12-14 Uhr, Schworm, H2

→Anmeldung bis 17.10. über Spur möglich

Geeignete Lehrveranstaltungen für Erstsemester

2. Schulpädagogik

Pflichtbereich, Vorlesung:

- Forschung zu Schule und Unterrichtsgestaltung, Mi 10-12 Uhr, Balestrini & Emmerdinger, Audimax (H1)
➔Keine Anmeldung notwendig

- Schulpädagogik Essentials, Di 14-16 Uhr, Suggate, Audimax (H1)
➔Keine Anmeldung notwendig

Geeignete Lehrveranstaltungen für Erstsemester

3. Psychologie

Pflichtbereich, Vorlesung:

- Sozialpsychologie I, Mo 14-16 Uhr, Fischer, Audimax (H1)

➔ Keine Anmeldung notwendig

Das Gesellschaftswissenschaftliche Studium (nur Grund-, Mittelschulen und Sonderpädagogik)

8 LP aus den Bereichen Gesellschaftswissenschaften* und Theologie/Philosophie (mindestens 3 LP aus dem Bereich Theologie bzw. Philosophie und **mindestens 1 LP** aus den Gesellschaftswissenschaften)

*Politikwissenschaft, Soziologie, Volkskunde (Vergleichende Kulturwissenschaft)

Belegung abhängig von der Fächerverbindung/Didaktik mit und ohne Religion

mit Religion

mindestens 5 LP aus der Theologie

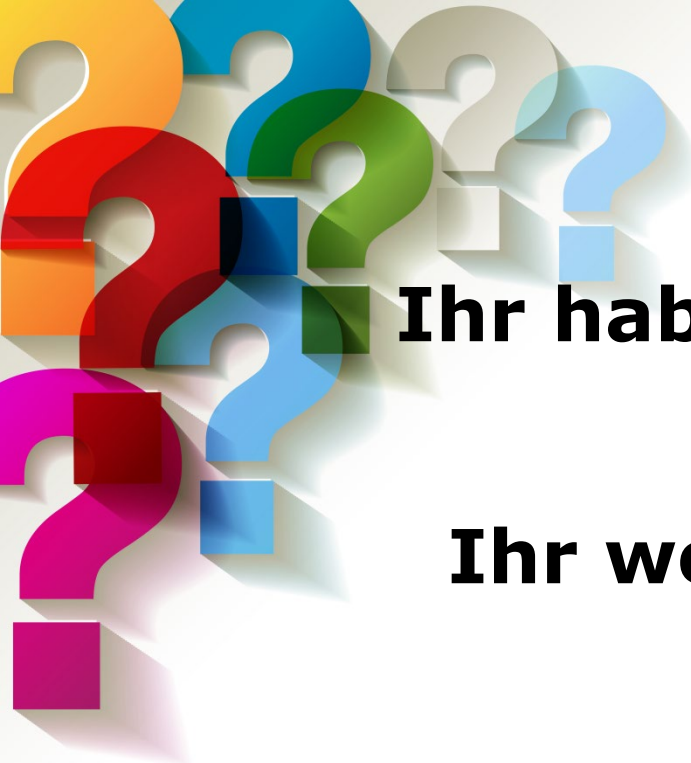
ohne Religion

mindestens 3 LP aus
Theologie oder Philosophie

Veranstaltungen dazu finden Sie im Vorlesungsverzeichnis:

Studienempfehlungen für Erstsemesterstudierenden im Lehramt
(8 LP EWS Gesellschaftswissenschaftlicher Bereich)





**Ihr habt Fragen zum EWS Studium?
Ihr wollt aktuelle EWS-
Examensaufgaben?
Ihr wollt eine Übersicht zum EWS-
Studium?
Ihr wollt eine Auflistung der
Prüfungsliteratur zum EWS-Examen?**

INFO EWS

Erziehungswissenschaften im
Lehramtsstudium

<https://www.uni-regensburg.de/humanwissenschaften/erziehungswissenschaft-medien/info-ews/index.html>

