

# Bewerbung für die MCN- Auswahlgespräche

über das Bewerbungsportal der Universität Regensburg

SPUR

Schritt-für-Schritt-Anleitung



# Schritt 1:

Rufen Sie das Bewerbungsportal SPUR der Universität Regensburg über folgenden Link auf:

<https://campusportal.uni-regensburg.de/qisserver/pages/cs/sys/portal/hisinoneStartPage.faces?chco=y>

# Schritt 2: Wählen Sie Ihr Portal.



Startseite	Bewerbung/Einschreibung	Studienangebot
<input type="checkbox"/> DataDictionary bearbeiten <input type="checkbox"/> Erweiterte Informationen anzeigen		
<b>Campusportal der Universität Regensburg</b>		
<b>Wählen Sie Ihr Portal</b>		
<b>Bewerbung und Einschreibung als Student/-in</b> Start der Selbstregistrierung. Bereits registrierte Bewerber loggen sich direkt ein (rechts oben).		<b>Registrierung als Doktorand/-in</b> Weiter zur Selbstregistrierung als Doktorand/-in
<b>Weiter zum Studierendenportal</b> Für Studierende der UR (mit Login und Single Sign On)		
<b>Informationen zum Lehrangebot der Universität</b>		
<b>Vorlesungsverzeichnis anzeigen</b>		<b>Veranstaltungen suchen</b>
<b>Personen suchen</b>		

# Schritt 3: Registrieren Sie sich im Portal.

Startseite      Bewerbung/Einschreibung      Studienangebot

DataDictionary bearbeiten     Erweiterte Informationen anzeigen

## Campusportal der Universität Regensburg

### Online Bewerbung und Immatrikulation

Liebe Studieninteressierte,  
herzlichen Dank für Ihr Interesse an einem Studium an unserer Universität!

- Allgemeine Informationen zum *Studienangebot* der Universität Regensburg sowie *Bewerbungs- und Einschreibeweise* finden Sie auf den [Seiten unserer Studierendenkanzlei](#).
- *Internationale Studienbewerber* erhalten zusätzliche Informationen über unser [International Office](#).

---

Für Bewerbungen im Dialogorientierten Serviceverfahren auf das erste Fachsemester Staatsexamen Zahnmedizin registrieren Sie sich bitte bei [hochschulstart.de](#).

---

1) Einmalige Selbstregistrierung - NUR falls Sie noch nie an der Universität Regensburg eingeschrieben waren:

- Über "jetzt registrieren" registrieren Sie sich einmalig als Bewerber. Nach Eingabe Ihrer Kontaktdaten erhalten Sie per E-Mail Ihre Zugangsdaten.
- Bitte bewahren Sie Ihre Zugangsdaten (Benutzerkennung und Passwort) gut auf, da Sie diese bis zum Abschluss der Online-Immatrikulation benötigen!
- Aktuell eingeschriebene Studierende der Universität Regensburg melden sich mit dem RZ Account an und rufen in SPUR dann die Funktion Bewerbung/Einschreibung/Studiengangwechsel auf.
- Ehemalige Studierende der Universität Regensburg senden bitte eine Mail an [studierendenkanzlei@ur.de](mailto:studierendenkanzlei@ur.de) und geben darin Ihre persönlichen Daten (Nachname, Vorname, Geburtsdatum) an. Wir erstellen Ihnen dann Ihren Account für die Anmeldung und schicken Ihnen diesen per Mail zu.

2) Bewerbung

**Bewerbungsfrist bis 15. Januar**

- für grundständige Studiengänge (Bachelor, Staatsexamen, Lehramt) mit örtlichem NC sowie generell für internationale Bewerber.
- Hinweis: Die Erstsemesterbewerbung für Zahnmedizin erfolgt für Bewerber aus der EU zentral über [hochschulstart.de](#). Bewerber von außerhalb der EU gehen NICHT über hochschulstart.de, sondern nur über unser Campusportal.

**Bewerbungsfrist 12. Februar bis 8. März**

- für das Auswahlgespräch des MedizinCampus Niederbayern (MCN) - bitte **Bewerbungssemester Wintersemester 2024/25** wählen! Weitere Informationen finden Sie auf der [Webseite des MedizinCampus Niederbayern](#).


Bewerbungsfristen für Masterstudiengänge sind fachabhängig.  
Über dieses Portal erfolgt die Bewerbung für

- Biologie (Bewerbung Wintersemester bis 15. Juni, Sommersemester bis 15. Dezember)
- Mathematik (Bewerbung Wintersemester bis 01. Juni, Sommersemester bis 1. Dezember)
- Psychological Science; Psychologie mit Schwerpunkt Biologie Psychologie, Klinische Psychologie und Psychotherapie (Bewerbung nur zum Wintersemester bis 31. Mai; Zeugnisausreichung von 1. Juli bis 15. September)
- für alle anderen Masterfächer laufen die Bewerbung weiterhin dezentral über das jeweilige Fach.

3) Einschreibung für alle zulassungsfreien sowie zugelassenen Fächer:

- Während der **Einschreibefrist**: Immatrikulation beantragen (mit Foto für die UR Karte), Semesterbeitrag überweisen und alle verlangten Dokumente zur Immatrikulation hochladen.
- Haben Sie alle Einschreibeunterlagen eingereicht und erfüllen die Voraussetzungen für die Einschreibung, wechselt Ihr Antrag nach erfolgreicher Bearbeitung in den Status "immatrikuliert" (bitte beachten Sie hierzu die Bearbeitungszeit von mindestens 2-3 Wochen nach Antragsingang).
- Sie können dann über die Funktion Mein Studium / Studienservice / Bescheinigungen Ihr Begrüßungsschreiben mit Ihrem RZ Account herunterladen, mit dem Sie Zugang zu allen Systemen der Universität Regensburg erhalten.

---

 **Jetzt registrieren!**  
Hier registrieren Sie sich einmalig und wählen Ihre Zugangsdaten aus.  
Falls Sie bereits registriert sind, melden Sie sich direkt mit Benutzerkennung und Passwort am Portal an (Titelzeile).

Hier finden Sie  
Informationen zum MCN-  
Auswahlgespräch

Registrierung

Schritt 4: Geben Sie Ihre Persönlichen Daten und Kontaktdaten für die Registrierung an.

Sie erhalten eine E-Mail mit Freischaltcode.

Wenn die Registrierung abgeschlossen ist, können Sie Ihre Bewerbung für das MCN-Auswahlgespräch starten. (siehe nst. Folie)

# Schritt 5: Starten Sie Ihre Bewerbung.

DataDictionary bearbeiten  Erweiterte Informationen anzeigen

Liebe Studieninteressierte,  
herzlich willkommen an der Universität Regensburg - bitte beachten Sie die folgenden Hinweise zu Ihrer Bewerbung und Einschreibung bei uns:

### Studiengangauswahl

Allgemeine Informationen zum Studienangebot der Universität Regensburg sowie Bewerbungs- und Einschreibehinweise finden Sie auf den Seiten unserer [Studierendenkanzlei](#), zusätzliche Informationen für internationale Studierende unter [International Office](#). Auch ein Blick in unser [Vorlesungsverzeichnis](#) ist zu empfehlen, neben dem Lehrangebot finden Sie hier auch Kontaktdaten der Fachstudienberatungen.

### Bewerbung

Eine Bewerbung ist erforderlich für alle **zulassungsbeschränkten NC-Fächer** sowie generell bei allen **Bewerbern mit ausländischer Hochschulzugangsberechtigung**, da für diese auch die Zugangsvoraussetzungen auf freie Fächer geprüft werden müssen. Die Zulassungsbeschränkungen können semesterweise variieren, einen Überblick finden Sie in der [Kurzübersicht der Studierendenkanzlei](#). Eine Orientierungshilfe zum Notenschnitt bieten die [NC-Grenzwerte des vorherigen Verfahrens](#) (nicht relevant für Bewerber außerhalb der EU).

- Bewerbungsschluss (Ausschlussfrist) ist für die Bewerbung zum Wintersemester der **15. Juli**, für die Bewerbung zum Sommersemester der **15. Januar**.
- Nach erfolgreichem Abschluss Ihrer Online Bewerbung drucken Sie bitte Ihren **Bewerbungsantrag** aus. Dort finden Sie Informationen zum weiteren Vorgehen.
- Sollten Sie mit einem gültigen Antrag am Verfahren teilgenommen haben, erhalten Sie nach der Platzvergabe im Portal einen **Zulassungs- bzw. Ablehnungsbescheid**. Bitte beachten Sie die Informationen zum weiteren Vorgehen und zur Einschreibefrist in Ihrem Zulassungsbescheid. **Nach Ablauf der Einschreibefrist verfällt Ihre Zulassung!**

### Masterstudiengänge:

Für Masterstudiengänge erfolgt die Bewerbung aktuell für folgende Fächer über dieses Portal:

- Biologie (Bewerbung Wintersemester bis 15. Juni, Sommersemester bis 15. Dezember)
- Mathematik (Bewerbung Wintersemester bis 01. Juni, Sommersemester bis 1. Dezember)
- Psychological Science; Psychologie mit Schwerpunkt Biologie Psychologie, Klinische Psychologie und Psychotherapie (Bewerbung nur zum Wintersemester bis 31. Mai; Zeugnisanforderung von 1. Juli bis 15. September)
- für alle anderen Masterfächer laufen die Bewerbung weiterhin dezentral über das jeweilige Fach.


### Einschreibung

- Sie können die Einschreibung in den gewünschten Studiengang beantragen, wenn es sich bei sämtlichen Teilfächern um zulassungsfreie Fächer handelt bzw. bei Zulassungsbeschränkung eine Zulassung vorliegt.
- Für manche zulassungsfreien Fächer können Einstufungstests oder Eignungsprüfungen erforderlich sein, Details hierzu finden Sie in der [Kurzübersicht der Studierendenkanzlei](#).
- Die Einschreibung findet innerhalb der dafür vorgesehenen [Einschreibefristen](#) statt. Dazu beantragen Sie vorab die Immatrikulation (mit Foto für die UR Karte), überweisen Ihren Semesterbeitrag und laden alle verlangten Dokumente zur Immatrikulation hoch. Vor der jeweiligen Einschreibefrist eingereichten Anträge werden erst ab Beginn der Frist bearbeitet.
- Wenn Ihre abgegebenen Unterlagen vollständig sind und Sie die Voraussetzungen für eine Einschreibung erfüllen, werden Sie innerhalb der [geltenden Einschreibefristen](#) als Studierende(r) eingeschrieben (Bearbeitungszeit ca. zwei bis drei Wochen nach Antragseingang).
- Nach erfolgreichem Abschluss der Einschreibung wechselt Ihr Antrag in den Status "immatrikuliert". Sie können dann über die Funktion **Mein Studium / Studienservice / Bescheinigungen** Ihr Begrüßungsschreiben mit Ihrem RZ Account herunterladen, mit dem Sie Zugang zu allen Systemen der Universität Regensburg erhalten

Wir freuen uns auf Ihre Einschreibung. Für weitere Rückfragen stehen wir Ihnen gerne zur Verfügung.

Für Bewerber/innen mit deutscher Hochschulzugangsberechtigung:  
**Studierendenkanzlei**  
E-Mail: [studierendenkanzlei@ur.de](mailto:studierendenkanzlei@ur.de)  
Telefon: 0941/943-5500

Für Bewerber/innen mit ausländischer Hochschulzugangsberechtigung:  
**International Office**  
E-Mail: [international.degree-student@ur.de](mailto:international.degree-student@ur.de)  
[Ansprechpartner](#)

 **Bewerbung starten**  
Weiter zu Bewerbung und Einschreibung

Bewerbung  
starten

# Schritt 6: Aktivieren Sie die E-Mail-Benachrichtigungen.

Dies ist wichtig, weil Sie im weiteren Verlauf des Verfahrens von uns über SPUR per E-Mail kontaktiert und informiert werden.

Startseite Mein Studium Studienangebot

---

DataDictionary bearbeiten  Erweiterte Informationen anzeigen

Sie sind hier: [Startseite](#) > [Studienangebot](#) > [Bewerbung/Einschreibung/Studiengangwechsel](#)

## Bewerbung/Einschreibung/Studiengangwechsel : E-Mail-Benachrichtigungen und Einwilligungen

---

### E-Mail-Benachrichtigungen aktivieren?

Sie erhalten E-Mail-Benachrichtigungen zu Ihrer Bewerbung und neuen Dokumenten im Bewerbungsportal.  
Die E-Mail-Benachrichtigungen informieren Sie über Statusänderungen und Details Ihrer Bewerbung.  
**Wir empfehlen Ihnen dringend, die E-Mail-Benachrichtigung zu aktivieren, damit Sie keine kritischen Fristen oder Meldungen verpassen.**


Möchten Sie über Änderungen Ihrer Bewerbung und Ihres Studiums per E-Mail informiert werden?

\* E-Mail-Benachrichtigungen aktivieren?

Ja, E-Mail-Benachrichtigungen aktivieren

Nein, ich informiere mich selbständig

Auswahl speichern



Aktivierung der E-Mail-Benachrichtigungen

# Schritt 7: Wählen Sie das richtige Semester.

**WICHTIG:** Wählen Sie das Wintersemester 2024/25 aus.

## Voreinstellung

Startseite      Mein Studium      **Studienangebot**

DataDictionary bearbeiten    Erweiterte Informationen anzeigen

Sie sind hier: [Startseite](#) > [Studienangebot](#) > [Bewerbung/Einschreibung/Studiengangwechsel](#)

### Bewerbung/Einschreibung/Studiengangwechsel

---


#### Bewerbungssemester

Wann möchten Sie Ihr Studium beginnen?

Zurzeit sind Bewerbungen für unterschiedliche Semester möglich. Wählen Sie das Semester, zu dem Sie Ihr Studium beginnen möchten.

Sommersemester 2024

**Bewerbung starten**



Startseite      Mein Studium      **Studienangebot**

DataDictionary bearbeiten    Erweiterte Informationen anzeigen

Sie sind hier: [Startseite](#) > [Studienangebot](#) > [Bewerbung/Einschreibung/Studiengangwechsel](#)

### Bewerbung/Einschreibung/Studiengangwechsel

---

#### Bewerbungssemester

Wann möchten Sie Ihr Studium beginnen?

Zurzeit sind Bewerbungen für unterschiedliche Semester möglich. Wählen Sie das Semester, zu dem Sie Ihr Studium beginnen möchten.

Wintersemester 2024/25

**Bewerbung starten**



# Schritt 8: Fügen Sie Ihren Antrag hinzu.

The screenshot shows a web interface for a university portal. At the top, there are navigation links: "Startseite", "Mein Studium", and "Studienangebot". Below this, there are two checkboxes: "DataDictionary bearbeiten" and "Erweiterte Informationen anzeigen". A breadcrumb trail indicates the current location: "Sie sind hier: Startseite > Studienangebot > Bewerbung/Einschreibung/Studiengangwechsel". The main heading is "Bewerbung/Einschreibung/Studiengangwechsel". Below this, there is a dropdown menu for "Bewerbungssemester" set to "Wintersemester 2024/25 - Keine Anträge". A message states: "Ab sofort steht ein weiteres Semester zur Verfügung, für welches Sie Bewerbungsanträge erstellen können." Below that, it says: "Es liegen noch keine Dokumente in Ihrem Posteingang vor." The section "Nicht abgegebene Anträge" contains the instruction: "Klicken Sie auf 'Antrag hinzufügen', um den gewünschten Studiengang auszuwählen." Below this, it says: "Ausgewähltes Bewerbungssemester: Wintersemester 2024/25". At the bottom, a green button with a plus sign and the text "Antrag hinzufügen" is highlighted with a red rectangular border.

Startseite Mein Studium Studienangebot

DataDictionary bearbeiten  Erweiterte Informationen anzeigen

Sie sind hier: Startseite > Studienangebot > Bewerbung/Einschreibung/Studiengangwechsel

## Bewerbung/Einschreibung/Studiengangwechsel

Bewerbungssemester: Wintersemester 2024/25 - Keine Anträge ⓘ

Ab sofort steht ein weiteres Semester zur Verfügung, für welches Sie Bewerbungsanträge erstellen können.

Es liegen noch keine Dokumente in Ihrem Posteingang vor. ⓘ

### Nicht abgegebene Anträge

Klicken Sie auf "Antrag hinzufügen", um den gewünschten Studiengang auszuwählen.

Ausgewähltes Bewerbungssemester: Wintersemester 2024/25

**+ Antrag hinzufügen**

# Schritt 9: Wählen Sie die richtige Angabe zum Erwerb Ihrer Hochschulzugangsberechtigung.

Wählen Sie aus, ob Sie Ihre Hochschulzugangsberechtigung (z. B. Abitur) in Deutschland oder außerhalb von Deutschland erworben haben.

The screenshot shows the 'Bewerbung/Einschreibung/Studiengangwechsel' form for Wintersemester 2024/25. The 'Ihr Studiengangswunsch' section contains a dropdown menu for '\* Bildungstyp' with the value 'Bitte auswählen...'. Below the dropdown, there are two radio button options: 'Ich habe eine deutsche Hochschulzugangsberechtigung in Deutschland erworben (z.B. Abitur)' and 'Ich habe eine Staatsangehörigkeit aus EU, Liechtenstein, Island, Norwegen ODER Abitur'. Navigation buttons 'Zur Übersicht' and 'Weiter' are visible at the bottom.

This screenshot shows the same form with the 'Ihr Studiengangswunsch' section pre-filled. The '\* Bildungstyp' dropdown is set to 'Ich habe eine deutsche Hochschulzugangsberechtigung in Deutschland erworben (z.B. Abitur)'. Other fields include '\* Abschluss' (Staatsexamen), '\* Studienform' (Erststudium), '\* Studienfach' (Auswahlgespräch Medizin Campus Niederbayern (MCN)), and '\* Mit welchem Fachsemester wollen Sie das Studium beginnen?' (1. Fachsemester). Navigation buttons 'Zur Übersicht' and 'Weiter' are at the bottom.

Es öffnen sich dann weitere, bereits vorausgefüllte Felder (Abschluss, Studienform, Studienfach, Fachsemester). Sie können direkt auf „weiter“ klicken.

# Schritt 10: Machen Sie Angaben zu Ihrer Hochschulzugangsberechtigung.

## Fall 1: „Erworben in Deutschland“

Füllen Sie die vorgegebenen Felder aus. Sie müssen kein Dokument hochladen. Im nächsten Schritt können Sie Ihre Angaben prüfen und Ihren Antrag abgeben.

Startseite    Mein Studium    **Studienangebot**    Forschung    Orgar

DataDictionary bearbeiten     Erweiterte Informationen anzeigen

Sie sind hier: [Startseite](#) > [Studienangebot](#) > [Bewerbung/Einschreibung/Studiengangwechsel](#)

### Bewerbung/Einschreibung/Studiengangwechsel - 1. Antrag: Auswahlgespräch Medizin Campus Niederbayern (MCN)

Bewerbungssemester: Wintersemester 2024/25

#### Hochschulreife [Hilfe](#)

Bitte geben Sie hier die Daten Ihrer Hochschulreife ein. Die Hochschulreife ist Ihre "Hochschulzugangsberechtigung", kurz auch "HZB" genannt. Die HZB berechtigt Sie zum Studium und wird in der Regel durch den Schulabschluss an z. B. einem Gymnasium oder Fachgymnasium erreicht. Auch eine berufliche Qualifikation kann eine Hochschulreife nachweisen.

\* Erworben in

\* Landkreis

\* Art der Hochschulreife

\* Durchschnittsnote

Datum des Erwerbs

[Zur Übersicht](#)    [Weiter](#)

# Schritt 10: Machen Sie Angaben zu Ihrer Hochschulzugangsberechtigung.

## Fall 2: „Erworben Außerhalb Deutschlands“

Füllen Sie die vorgegebenen Felder aus.

Startseite Mein Studium Studienangebot Forschung Orga

DataDictionary bearbeiten  Erweiterte Informationen anzeigen

Sie sind hier: Startseite > Studienangebot > Bewerbung/Einschreibung/Studiengangwechsel

### Bewerbung/Einschreibung/Studiengangwechsel - 1. Antrag: Auswahlgespräch Medizin Campus Niederbayern (MCN)

Bewerbungssemester: Wintersemester 2024/25

#### Hochschulreife Hilfe

Bitte geben Sie hier die Daten Ihrer Hochschulreife ein. Die Hochschulreife ist ihre "Hochschulzugangsberechtigung", kurz auch "HZB" genannt. Die HZB berechtigt Sie zum Studium und wird in der Regel durch den Schulabschluss an z. B. einem Gymnasium oder Fachgymnasium erreicht. Auch eine berufliche Qualifikation kann eine Hochschulreife nachweisen.

\* Erworben in:

\* Land/Staat:

\* Art der Hochschulreife:

\* Für ausländische Durchschnittsnote bitte immer "7" eingeben:

Datum des Erwerbs:

[← Zur Übersicht](#) [→ Weiter](#)

Im nächsten Schritt müssen Sie ein Dokument hochladen.

Startseite Mein Studium Studienangebot Forschung

DataDictionary bearbeiten  Erweiterte Informationen anzeigen

Sie sind hier: Startseite > Studienangebot > Bewerbung/Einschreibung/Studiengangwechsel

### Bewerbung/Einschreibung/Studiengangwechsel - 1. Antrag: Auswahlgespräch Medizin Campus Niederbayern (MCN)

Bewerbungssemester: Wintersemester 2024/25

#### Uploads zur Hochschulzugangsberechtigung

Laden Sie hier bitte weitere Nachweise für Ihre ausländische Hochschulzugangsberechtigung hoch.

Laden Sie bitte Ihr Schulabschlusszeugnis mit Notenübersicht hoch (z.B. baccalauréat, Lise diplomas, Maturität).  
Falls Ihr Schulabschlusszeugnis nicht deutsch-, französisch oder englischsprachig ist, laden Sie bitte zusätzlich zum Original noch eine beglaubigte Übersetzung hoch (als weitere Seiten in einer Datei, max. 10 MB).

\* Upload Hochschulzugangsberechtigung

Sollten Sie eine Hochschulaufnahmeprüfung absolviert haben, laden Sie hier den entsprechenden Nachweis hoch.  
Falls dieser nicht deutsch- oder englischsprachig ist, laden Sie bitte zusätzlich zum Original noch eine beglaubigte Übersetzung hoch (als weitere Seiten in einer Datei).

Upload für Hochschulaufnahmeprüfung

[← Zur Übersicht](#) [→ Weiter](#)

# Schritt 11: Geben Sie Ihren Antrag ab.

**Kontrollieren** Sie Ihre Angaben, bestätigen Sie die **Richtigkeit Ihrer Angaben** und geben Sie Ihren Antrag dann ab.

Sie erhalten nach Abgabe des Antrags eine **Bestätigung per E-Mail**, dass Ihre Onlinebewerbung für das „Auswahlgespräch MedizinCampus Niederbayern“ eingegangen ist.

Startseite      Mein Studium      **Studienangebot**      Forschung      Orga

DataDictionary bearbeiten     Erweiterte Informationen anzeigen

Sie sind hier: [Startseite](#) > [Studienangebot](#) > [Bewerbung/Einschreibung/Studiengangwechsel](#)

## Bewerbung/Einschreibung/Studiengangwechsel - 1. Antrag: Auswahlgespräch Medizin Campus Niederbayern (MCN)

Bewerbungssemester: Wintersemester 2024/25

---

### Ihr Bewerbungsantrag - 1. Antrag

Bitte kontrollieren Sie Ihre Angaben in der folgenden Übersicht.

- Wenn alle Angaben stimmen, bestätigen Sie die Richtigkeit Ihrer Angaben und klicken Sie auf **Antrag abgeben**.
- Sollten Sie Fehler in Ihren Angaben bemerken, geben Sie den Antrag bitte **NICHT** ab, sondern gehen Zurück zur Übersicht. Dort können Sie dann die gewünschten Änderungen vornehmen. Der Studiengang eines Antrags kann nachträglich nicht mehr geändert werden! Stellen Sie stattdessen einen neuen Antrag mit dem gewünschten Studiengang, den Sie dann abgeben.
- Sollten Sie Angaben ändern wollen oder Fehler bemerkt haben, müssen Sie einen ggfs. bereits abgegebenen Antrag zuerst zurückziehen. Danach können Sie über **Antrag bearbeiten** Ihre Änderungen durchführen und den Antrag wieder abgeben. Bitte beachten Sie hierbei die jeweils angezeigte Abgabefrist.

[?](#)

Sie können Ihren Antrag bis zum 08.03.2024 abgeben. [?](#)

---

1. Antrag		Antragsstatus: <b>In Vorbereitung</b>
Auswahlgespräch Medizin Campus Niederbayern (MCN), 1. Fachsemester	<a href="#">Örtliche Zulassungsbeschränkung</a>	Antragsfachstatus: <a href="#">In Vorbereitung</a>

---

### Hochschulreife

Art der Hochschulreife	Gymnasium (allgemeine Hochschulreife)
Durchschnittsnote	1,5
Datum des Erwerbs	30.07.2023
Erworben in	Deutschland
Landkreis	Aachen, Stadt / Region

---

### Angaben bestätigen und Bewerbungsantrag abgeben

Hiermit bestätige ich die Richtigkeit meiner Angaben.

[← Zur Übersicht](#)    [→ Antrag abgeben](#)

Sie können Ihren Antrag bis zum 08.03.2024 abgeben. [?](#)

Wir wünschen Ihnen viel  
Erfolg bei Ihrer Bewerbung.

